
















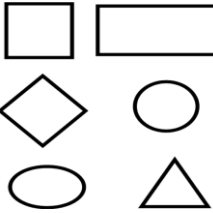


















































































Chè Fanmi,

**Mwen bezwen èd ou pou'm kenbe sa m te aprann nan lekòl pandan mwa ete a . Vakans long kapab lakòz ke mwen genyen yon gwo vid nan pwogrè edikasyonèl mwen si m'pa kontinye pratike aktivman tout bagay ke mwen te aprann nan lekòl la ane sa a. Tanpri gade 4 Foto Mesaj sa yo ki anba a ak Lis Tchèk Kalandrye Pwogram Ete a pou lòt ide ki kapab genbe'm angaje akademikman epi bay tèt mwen yon defi pandan tout ete a.**

Avèk Lanmou,  
Se Pitit Gason w/Fi w.

Men Lis Aktivite'm pou Ete a:

<p>1. Li ak Ekri chak jou Pratike fason pou'm eple ak ekri Non'm</p>	<p>2. ... Kontinye pratike Konesans sous Alfabè ak Ekri lèt Alfabè yo nan lèt majiskil ak miniskil.</p>																																																																								
	<p>This page is for introductory practice with upper &amp; lower case, for reference, or for whatever purpose you may need it.</p> <table border="1"><tr><td></td><td>Aa</td><td>Bb</td><td>Cc</td><td></td></tr><tr><td>Dd</td><td>Ee</td><td>Ff</td><td>Gg</td><td>Hh</td></tr><tr><td>Ii</td><td>Jj</td><td>Kk</td><td>Ll</td><td>Mm</td></tr><tr><td>Nn</td><td>Oo</td><td>Pp</td><td>Qq</td><td>Rr</td></tr><tr><td>Ss</td><td>Tt</td><td>Uu</td><td>Vv</td><td>Ww</td></tr><tr><td></td><td>Xx</td><td>Yy</td><td>Zz</td><td></td></tr></table>		Aa	Bb	Cc		Dd	Ee	Ff	Gg	Hh	Ii	Jj	Kk	Ll	Mm	Nn	Oo	Pp	Qq	Rr	Ss	Tt	Uu	Vv	Ww		Xx	Yy	Zz																																											
	Aa	Bb	Cc																																																																						
Dd	Ee	Ff	Gg	Hh																																																																					
Ii	Jj	Kk	Ll	Mm																																																																					
Nn	Oo	Pp	Qq	Rr																																																																					
Ss	Tt	Uu	Vv	Ww																																																																					
	Xx	Yy	Zz																																																																						
<p>3 ... Kontinye pratike konesans sou fòm, koulè ak chif. Pratike fason pou'm ekri chif ak desine fòm.</p>	<p>4 ... Kontinye pratike son Alfabè.</p>																																																																								
<p>www.worksheetfun.com</p> <p>Numbers 1-20</p> <table border="1"><tr><td></td><td></td><td></td><td></td></tr><tr><td>1</td><td>6</td><td>11</td><td>16</td></tr><tr><td>2</td><td>7</td><td>12</td><td>17</td></tr><tr><td>3</td><td>8</td><td>13</td><td>18</td></tr><tr><td>4</td><td>9</td><td>14</td><td>19</td></tr><tr><td>5</td><td>10</td><td>15</td><td>20</td></tr></table> <p>www.worksheetfun.com</p> 					1	6	11	16	2	7	12	17	3	8	13	18	4	9	14	19	5	10	15	20	<p>ALPHABET SOUND CHART</p> <table border="1"><tr><td>Cc</td><td></td><td>Dd</td><td></td><td>Ee</td><td></td><td>Ff</td><td></td></tr><tr><td>Gg</td><td></td><td>Hh</td><td></td><td>Ii</td><td></td><td>Jj</td><td></td></tr><tr><td>Kk</td><td></td><td>Ll</td><td></td><td>Mm</td><td></td><td>Nn</td><td></td></tr><tr><td>Oo</td><td></td><td>Pp</td><td></td><td>Qq</td><td></td><td>Rr</td><td></td></tr><tr><td>Ss</td><td></td><td>Tt</td><td></td><td>Uu</td><td></td><td>Vv</td><td></td></tr><tr><td>Ww</td><td></td><td>Xx</td><td></td><td>Yy</td><td></td><td>Zz</td><td></td></tr></table> <p>Copyright © 2014 Maria Montessori www.kindercrossing.com</p>	Cc		Dd		Ee		Ff		Gg		Hh		Ii		Jj		Kk		Ll		Mm		Nn		Oo		Pp		Qq		Rr		Ss		Tt		Uu		Vv		Ww		Xx		Yy		Zz	
																																																																									
1	6	11	16																																																																						
2	7	12	17																																																																						
3	8	13	18																																																																						
4	9	14	19																																																																						
5	10	15	20																																																																						
Cc		Dd		Ee		Ff																																																																			
Gg		Hh		Ii		Jj																																																																			
Kk		Ll		Mm		Nn																																																																			
Oo		Pp		Qq		Rr																																																																			
Ss		Tt		Uu		Vv																																																																			
Ww		Xx		Yy		Zz																																																																			

## Devwa Ete 1 DONE!!

Chante abc pou yon moun nan fanmi ou. Eseye ekri alfabè yo pandan w ap chante chante!	Klasifye yon sak sirèt. (koulè,gwosè) answit konte kantite nan chak pil Pale sou kilès ki gen mwens/plis/egal?	Konte nimewo ou de 1 rive nan 20 pou yon moun nan fanmi ou yo.bay tèt ou defi pou'w ka rive pi lwen.	Manje yon popsikle! Dekri gou a. Dekri sansasyon an pandan wap manje popsikl a.	Fè yon ilustrasyon yon foto fe datifis (fireworks) epi ekri sou sa nan <b>Journal 1</b> .	Vizite yon bibliyotèk lokal. Siyen pou yon kat bibliyotèk epi prete kèk liv pou ka li.
Li pandan 20 minit. Pale de otè ak ilustratè liv la. Kisa yo fè? Kòman foto yo ale avèk mo yo ?	Vizite plaj, kolekte kokiyaj klasifye yo dapre koulè yo, gwosè, fòm yo, elatriye. Konte kokiyaj yo. Pale sou ki se pi plis oswa mwens?	Lire yon liv pou 20 minit. Idantifye yon evènman ki te rive nan istwa a. Encourage pitit ou fe desen sou istwa. Paran an ka ekri de ki sa desen ye. <b>Journal 2</b>	Swiv yon resèt senp e kwit yon repa ansanm. Sonje sa ou te fe premye/dezyèm/twazyèm fwa.	Ansèkle lèt nan non ou sou yon bwat sereyal oswa bwat manje. Pale sou son ke chak lèt yo fè. Idantifye lèt non milye/fin nan non ou?	Ede pitit ou gade nan liv ansyen ki lakay ou. Fè yon pil pou liv ke w pa sèvi avèk yo ankò pou fè don yo!
Fè yon model (Pattern) sèvi avèk soulye oswa chosèt fanmi ou. Dekri model la utilize; model ABAB, ABC, ABBC pou dekrive.	Li yon liv pou 20 minit. Diskite fin istwa a. Fè yon prediksyon de ki sa ki ka rive ak vini. Montre li nan <b>Journal 3</b>	Ekri tèt anba! Tepe yon moso papye anba yon tab, kouche sou do ou ak yon kreyon epi ekri oubyen desine yon foto.		Vizite bibliyotèk la. Pran yon liv konsènan ete. Li'l ansanm epi pale sou sa.	Vizite yon Sipè Makèt et pale de sa nou wè Pran foto!
Li pandan 20 minit. Pale de otè ak ilustratè liv la. Kisa yo fè? Kòman foto yo ale avèk mo yo ?	Jwe yon jwèt tradisyonèl pou ou kapab itilize konte.	Sèvi avèk sizo pou koupe lèt nan non ou nan journal ak magazin. Chèche foto objè ki kòmanse ak lèt sa yo. Kole yo nan papye ak fè yon foto non.	Fè yon eksperyans. Mete glas deyò nan yon jou ki cho. Predite kisa ki pral rive. Fè yon obsèvasyon nan sa k pwa'l pase, finalman, fè yon konklizyon sou rezon ki fè li fonn.	Li yon liv plizyè fwa ansanm. Answit mande pitit ou a pou ka rakonte istwa a nan pwòp mo pa li.	Fe yon wwayaj pwan: tren/otobis/taksi. Pataje eksperyans ou itilize foto ak pawòl nan journal 4
Li yon liv pandan 20 minit. Idantifye yon evenman ki te rive nan kòmansman, mitan, ak fen istwa a..	Kache fòm nan diferan kote nan kay la. Ankouraje pitit ou a chèche kote fòm yo ye. Pale sou ki fòm ou jwenn plis/mwens?	Koupe liy (----) ak koub (()) nan papye. Sèvi ak yo pou ekri non, lèt ak chif.	Fè vag nan yon boutèy! Ranpli yon boutèy dlo mwaye wout ak dlo ki gen koulè ble, ajoute lwil, epi souke'l ! Gade sa k'ap pase, answit pale sou sa.	Ekri oswa desine fason jan ou santi w jodi a. Predi fason jan w ta kapab santi w jodi a?	Vizite yon Estasyon Ponpye lokal. Fè foto!

\*Tandiske w'ap konplete yon aktivite kolorye nan bwat la pou montre ke li te konplete epi retounen kalandriye a bay pwofesè pitit ou a nan premye jou lekòl la.

\*Si w fè foto, se pou w asire ke ou imèl yo bay pwofesè pitit ou a oswa pote yo lekòl la nan premye jou lekòl la.

\*Eske w kapab konplete defi a? Ekriti ki an wouj yo se aktivite pou ede pitit ou a ale nan pwochen nivo a! Gade pou wè konbyen ke w kapab konplete!!!

Adrès imèl Pwofesè a: [streleme@orange.k12.nj.us](mailto:streleme@orange.k12.nj.us)

## Devwa Ete 2 May 5

Envante yon istwa epi ilistre li. Fè desen istwa a nan Journal 6.	Kache nimewo nan kay la. Epi chèche yo. Ekri nimewo ou jwenn la. Ajoute nimewo ansanm pou fè yon pi gwo sòm.	Sèvi ak yon bwat sereyal ou pi renmen pou ka ekri lèt nan non ou. Ekri lèt ki nan non fanmi w avèk mo.	Fè pate (play-dough) ak pitit ou. Pèmèt pitit li resèt	Etenn limyè yo epi li ansanm avèk yon flas. Kite pitit li pou ou.	Vizite lapòst, Fè yon foto.
Plante yon flè ak pale sou kouman li pwal devlope. Ekri sa nan journal/ fè yon foto sau sa ou panse ki pral rive.	Poze kesyon ak kolekte done. Fè yon graf pou done yo. (manje ou pwefere, koulè ou pwefere, ti gason / ti fi nan fanmi an) Pa bliye ekri nimewo yo ekri nimewo yo pandan wap konte yo	Itilize krèm bab pou ekri non ou, lèt, ak nimewo.	Li pou 20 minit. Deside sou yon tit nouvo pou istwa a. Fè yon nouvo kouvèti pou liv la ki baze sou tit ki nan <b>Journal 7</b>	Ale wè yon fim nouvo. Pale e ekri de fim nan apre.	Vizite yon pizza, Pran yon foto. Ilistre epi ekri konsènan eksperyans ou.
Pale ak fanmi ou de ki manje ou pi renmen. Di kijan pou yo fè manje sa a.	Sote. Konte pandan wap sote. Eseye konte wo (1,2,3) et konte ba (5,4,3,2,1) pandan wap fè yo.		Gade nan kay la. Pran note sou fòm ou wè. Mache nan katye ou. Konpare fòm sa yo ak fòm ou te wè lakay. Eske yo se menm / diferan?	Sèvi ak jwèt pat (play-dough) pou fè non ou, lèt, ak nimewo.	Li yon liv epi dekri karaktè ou pi renmen nan liv. Desine foto karaktè yo epi bay detay nan <b>Journal 8</b>
Jwe yon jwèt mache. Mande, konbyen mach eskalye li pran pou ale nan _____? (Pòt, eskalye, frijidè, elatriye) Ekri kantite mach eskalye sou yon moso papye. Konpare kilès ki gen plis/mwens mach?	Fè foto moun ki nan fanmi ou. Ekri non yo epi konte yo. Mande yon granmoun pou ajoute mo ki dekri foto. <b>Journal 9</b>	Kreye yon plato sèl. Ekri non ou, lèt, ak nimewo nan sèl la. Sèvi avèk dwèt, penso, oswa kreyon pou trace lèt yo.	Konte konbyen ensèk ou jwenn nan lakou la kay ou jodi a.		Vizite yon restoran, pran yon dine chita, pale sou meni an. Pran foto!

Fè yon pòtrè de tèt ou! Sonje pou mete tout pati nan kò ou. Tèt, zye etc...	Kolekte wòch pou chak manb nan fanmi aou. Eseye jwenn gwosè diferan pou chak manb nan fanmi ou (gwo = papa, piti = ti bebe)	Sèvi ak lakre itilize twotwa deyò a pou ka ekri non ou, lèt, ak nimewo nan antre lakou a oswa sou twotwa.	Si ou te kapab ale yon kote, kote ou ta pwale?. Panse a yon kote ke ou pi renmen, fe desen e ekri sou li nan jounal 10	Fe yon teyat sou yon istwa kit e pase nan fanmi an ansanm.	Vizite Zou lokal la. Fè foto!
--	---	---	--	--	-------------------------------

\*Tandiske w'ap konplete yon aktivite kolorye nan bwat la pou montre ke li te konplete epi retounen kalandriye a bay pwofesè pitit ou a nan premye jou lekòl la.

\*Si w fè foto, se pou w asire ke ou imèl yo bay pwofesè pitit ou a oswa pote yo lekòl la nan premye jou lekòl la.

\*Eske w kapab konplete defi a? Ekriti ki an wouj yo se aktivite pou ede pitit ou a ale nan pwochen nivo a! Gade pou wè konbyen ke w kapab konplete!!!

Adrès imèl Pwofesè a: [streleme@orange.k12.nj.us](mailto:streleme@orange.k12.nj.us)

**Fin**